

# 致富贏家決策系統操作手冊



【開啟系統】請用滑鼠左鍵點二下桌面的圖示 即可開啟系統。

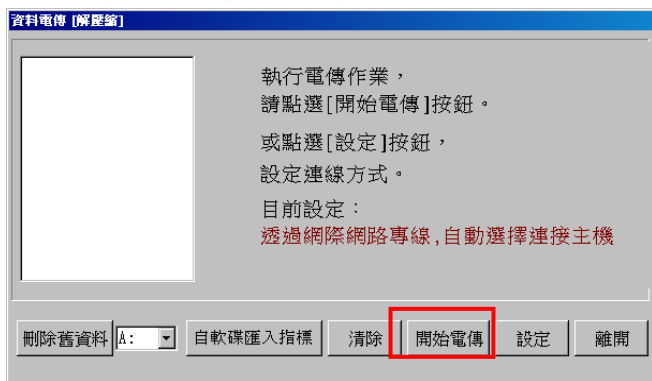
## 【輸入序號和密碼】



安裝完成首次進入系統時，畫面會出現要求輸入軟體序號和密碼的視窗，請在向本公司取得序號和密碼之後，依序輸入即可。

## 【盤後電傳說明】

1. 安裝完成，首次使用請務必先進行電傳作業將資料補齊。
2. 透過電傳將每日收盤後的資料轉入本系統。在 K 線圖畫面，用滑鼠左鍵點選“電傳” “資料電傳” 後，會出現如下圖之對話方塊，再按『開始電傳』即可。

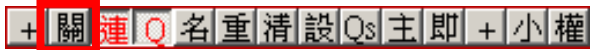


按下「開始電傳」後便會出現以上畫面，等待電傳完成後按“離開”即可。  
(若為第一次電傳者，電傳時間會稍久，請耐心等待)

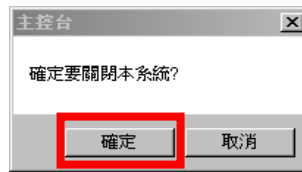
## 3. 電傳時段

- 第一時段 **PM15:00** 大盤及個股分時檔
- 第二時段 **PM19:00** 主力買賣超、庫存量、熱門股、三大法人
- 第三時段 **PM22:00** 融資券、外資當沖
- 第四時段 **AM8:00** 外國指數

## 【離開系統】



請點選主控台“關”，會出現對話方塊



，按“確定”即可離開。

## 【常見問題】

1. 即時盤每日 8:00 清盤，建議在 8:30 前開啓本系統，主控台『連』字紅黑閃動表示連線成功，若晚開機，系統會自動依序回補資料，若針對個別商品回補資料，請切換至“即時系統”，在“個股走勢”畫面按『回補』鍵。

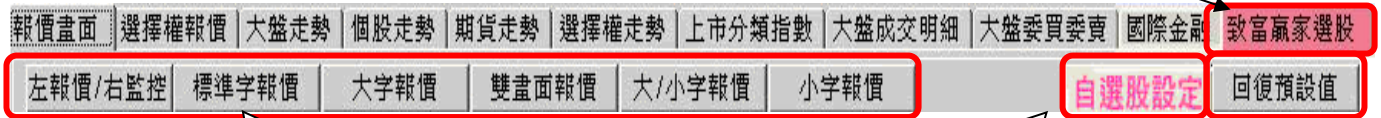
## 【設定自選股】

在「即時系統」的畫面，點選 **自選股設定**，跳出右鍵的功能選項，點選“輸入自選股”，跳出輸入股票代號的畫面，再依次輸入股票代號，輸入完成後按“確定”即可。

A dialog box titled '輸入股票代號' (Enter Stock Code). The text inside says '請輸入股票代號:' (Please enter stock code:). Below this, there are ten input fields arranged in two columns of five. The fields are numbered 1 through 10. At the bottom, there are two buttons: '確定' (OK) and '取消' (Cancel). The '確定' button is highlighted with a red rectangular box.

## 【即時系統操作說明】

【贏家轉折】與【致富加碼】，點選最右邊『致富贏家選股』



報價畫面格式選擇

設定即時報價畫面內自選股


回復原始預設值

自選股 2 贏家 4(0) 跌家 0(0) 平家 0(0)										上市+上櫃普通股 贏家 589(81)									
股名	買價	賣價	成交價	漲跌	漲跌幅	單量	總量	昨量	量增率	股名	漲跌幅	成交價	漲跌	成交量	漲跌	成交量	漲跌	成交量	漲跌
台積電	60.20	60.30	60.30	0.20	0.33%	45	39763	64132	62.00%	台泥	1.84%	29.36	-0.55						
鴻海	131.50	132.00	132.00	1.50	1.15%	82	15169	20297	74.74%	亞泥	0.91%	32.60	-0.30						
宏達電	622.00	623.00	623.00	33.00	5.59%	35	9579	5487	174.58%	嘉泥	0.34%	14.95	0.05						
彰銀	19.30	19.35	19.30	0.65	3.49%	180	69966	27500	254.42%	環泥	3.02%	15.35	0.45						
										建台水	4.62%	1.36	0.06						
										幸福	0.26%	7.79	0.02						
										信大	0.10%	9.99	-0.01						
										東泥	0.00%	12.15	0.00						
										味全	0.13%	38.10	0.05						
										味王	0.75%	26.40	-0.20						
										大成	0.97%	31.30	0.30						
										大飲	2.76%	29.95	-0.85						
										卜蜂	0.78%	19.30	0.15						
										統一	0.85%	35.65	0.30						
										愛之味	0.75%	13.45	0.10						
										泰山	4.44%	18.80	0.80						
										福壽	1.41%	14.40	0.20						
										台榮	2.17%	14.10	0.30						
										福燃油	1.56%	16.30	0.25						
										佳格	0.48%	83.50	0.40						
										聯華	4.35%	21.60	0.90						
										聯華食	0.51%	29.70	0.15						
										大統益	0.63%	39.95	0.25						
										天仁	1.24%	65.60	-0.70						
										黑松	1.01%	25.00	0.25						
										明泰	6.91%	60.30	3.90						
										宏亞	0.34%	29.60	0.10						

可在此直接輸入商品代號按 **Enter** 鍵即可切換至該商品的走勢圖，也可在此輸入上市/櫃類股、族群股等之代號或股號前二碼，即可顯示上市/櫃類股、族群股，茲舉例如下：  
**台灣 50 成份股：101 摩台股：102**  
**TFT-LCD 族群股：204 ... 等等。**  
**股號前二碼：例如輸入 23，代表是 23 開頭的股票，依此類推。**  
 各代號明細，可在報價畫面按滑鼠右鍵即可得知)

也可以左鍵點選商品兩下，即可切換到該商品之走勢圖

※ 按滑鼠右鍵有多項功能，可切換到盤中走勢圖、K 線、選擇報價內容（自選股、上市/櫃普通股或族群股）及變更字體大小、欄位順序等。

 : 執行列印功能

 : 即時新聞



即時系統畫面 【短線價差】【趨勢啟動】【強勢攻擊】

1. 【短線價差】左邊做多、右邊做空

系統即時自動挑選『窒息量轉攻擊量』的個股  
漲幅 4%以上做多，跌幅 3%以上做空，比較容易有價差  
短線價差多、空檔數的多寡，可視為盤中大戶偏多或偏空的力道展現  
短多價差一數量較多，表示大戶目前偏多操作  
短空價差一數量較多，表示大戶目前偏空操作  
短多價差數量增加，短空價差數量減少，

【贏家轉折】 多頭訊號  空頭訊號  『黃色大三角』




【致富加碼】 多頭訊號  空頭訊號  『橘色箭頭』



【致富贏家決策系統】五大視窗



【主控台說明】



(滑鼠移到主控台任一鍵上方停留一會兒，會浮出簡要提示說明。)

＋：顯示即時資料連線現況。

關：關閉所有系統。

連：開啟 / 關閉即時資料連線。

Q：開啟 / 關閉致富贏家決策系統即時訊號連線。

名：重送股名表。

重：重送資料。

清：清盤(清除即時資料)。

設：即時資料連線設定。

Qs：致富贏家決策系統即時訊號連線設定。

主：致富贏家決策系統 K 線圖視窗的放大或縮小。

即：即時系統的放大或縮小。

小：主控台縮至最小。

權：致富贏家決策系統版權聲明。

遠：遠端遙控功能。

### 【價量警示說明】

突破或跌破設定條件，系統會發出『警示聲響』



### 【致富贏家決策說明】

操盤室及時提供“贏家轉折(單股)”訊息，與個股或大盤的操作策略。系統會發出『警

示聲響』，提醒投資人。



### 【致富贏家決策系統主畫面上方功能鍵說明】

#### 1. 技術分析

#### 2. 籌碼分析

商品分析  
 同一商品的不同週期  
 不同商品的相同週期  
 不同商品的不同週期  
 瀏覽資料...  
 分價量表  
 結束

商品分析  
 融資融券分析 ▶  
 外資分析 ▶  
 當沖集保分析 ▶  
 券商分析 ▶  
 自營商投信分析  
 籌碼整合分析

融資分析  
 融券分析  
 融資融券分析

外資分析  
 外資持股增減異動

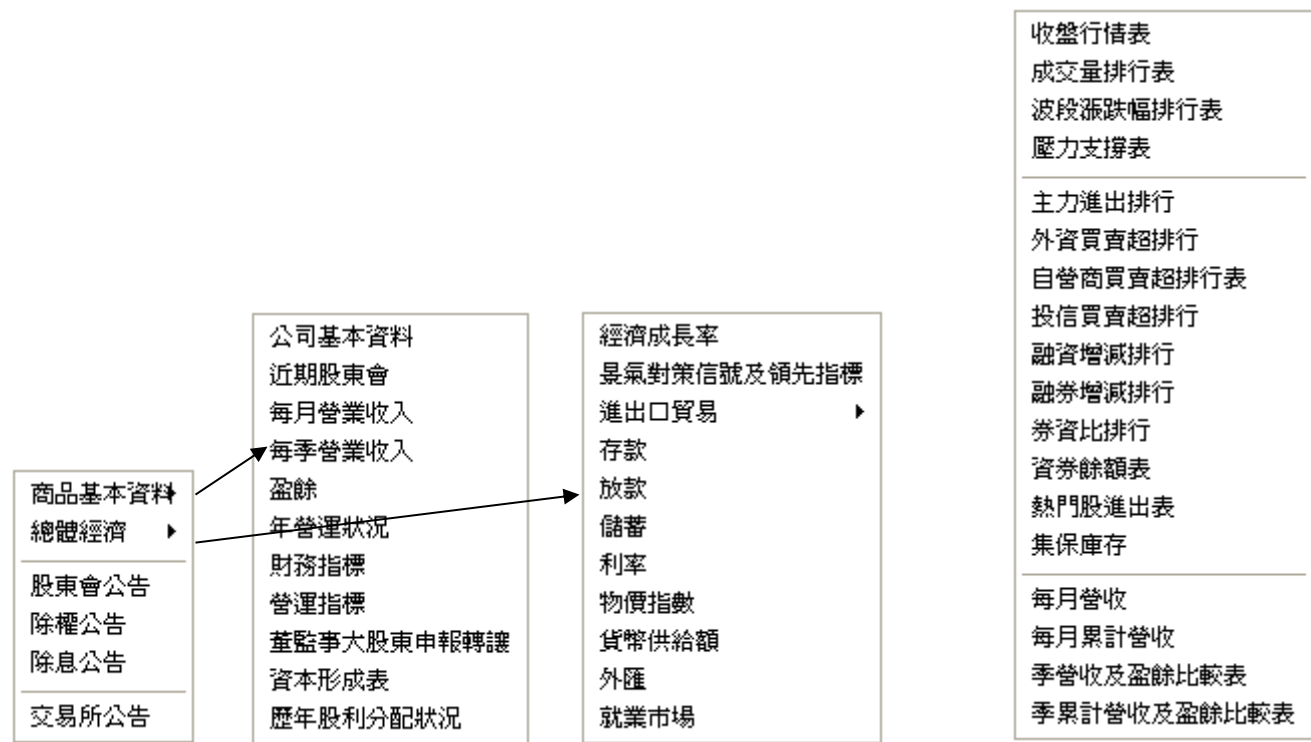
當沖分析表  
 集保分析表

券商進出分析  
 指定券商追蹤  
 自定券商追蹤  
 指定個股追蹤

自營商分析  
 指定自營商追蹤

#### 3. 基本資料

#### 4. 排行表

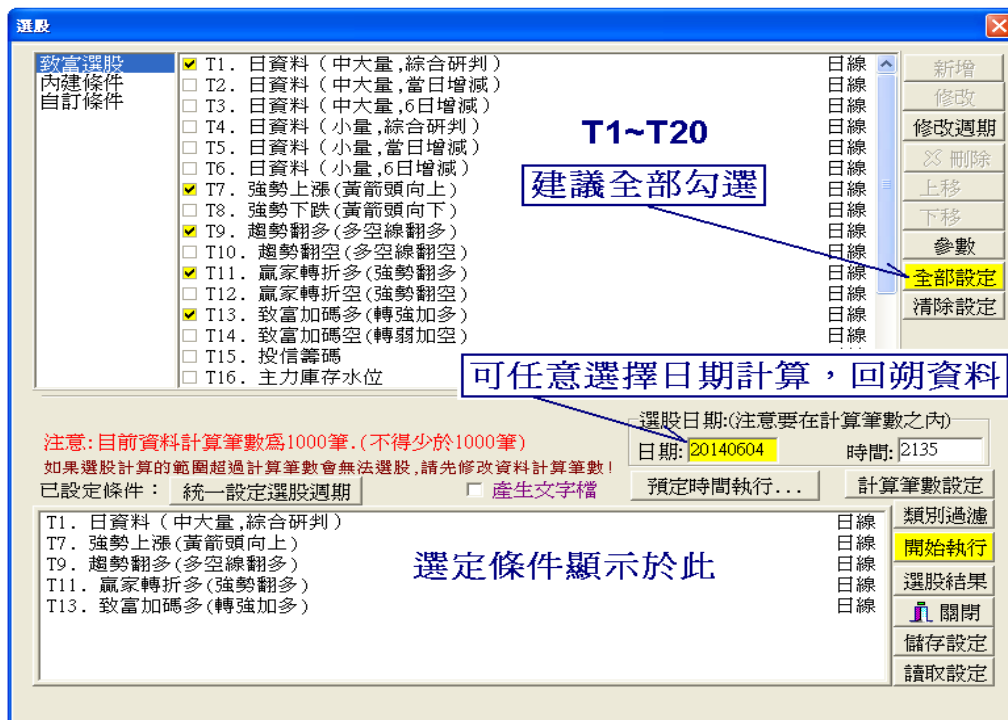


## 5. 致富贏家選股

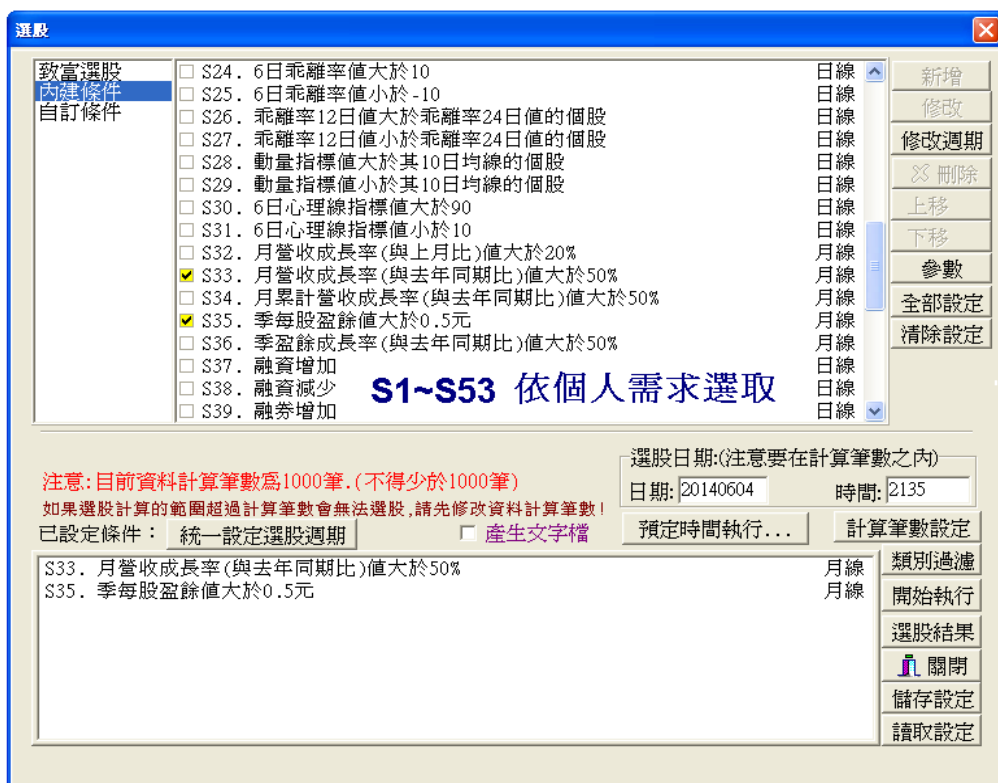
條件選股...  
致富贏家選股結果  
設定致富贏家選股的計算筆數

條件選股—致富選股 T1~T20





## 條件選股—內建條件 S1~S53



## 致富贏家選股結果—瀏覽結果

選訂日期，查看計算結果。若『勾選』兩個以上的條件，則為所勾選條件的『交集』。例如同時勾選 S33 與 S35 則可選出月營收成長率>50%且最近一季單季盈餘>0.5 元的個股。



K線圖 (致富贏家專業版) [最大資料筆數: 6000 筆] [瀏覽選股結果] | 技術分析 籌碼分析 基本資料 排行榜 致富贏家選股 條件選股結果 設定 致富贏家圖地 視窗 電傳

條件及日期 顯示欄位 選取資料 複製資料 最速瀏覽 加入即時看盤 設為自選股

T1. 日資料 (中大量,綜合研判) (755) [日線] **投量比排序**

選股日期: 1030603 條件數: 1 合格數: 755

	商品名稱	類股分類	漲跌%	多空線	多空差	買量比	投量比	法人比	3日漲跌%	3買量比	3日投量比	6日漲跌%	6買量比	6日投量比	融資	融券
1	B2233 宇隆	機電(OTC)	1.82	3.04	2.56	3.25	27.35	30.27	0.00	1.14	9.04	6.49	0.59	7.60	4.00	-42.00
2	B4908 前鼎	通信網路(	-0.83	20.01	0.74	0.73	26.58	35.49	0.42	2.52	11.80	2.12	1.84	10.52	-76.00	11.00
3	B4528 江興	機電(OTC)	2.22	22.91	2.22	0.56	16.54	33.46	-1.07	0.42	8.22	3.83	-5.73	8.62	-70.00	2.00
4	B8155 博智	電子零組件	2.33	21.56	-0.43	0.50	14.50	26.91	-4.14	-7.14	9.68	-0.34	-5.76	10.54	-83.00	-1.00
5	B4746 台耀	生技醫療(	-1.48	7.20	1.53	1.55	11.98	10.03	1.78	-0.61	8.27	4.99	-0.83	4.25	-31.00	-9.00
6	B2490 怡利	其他電子(	-1.74	13.29	0.80	-1.56	11.74	23.82	-1.37	-1.31	3.95	4.49	-3.56	5.64	-312.00	-99.00
7	B2812 台中銀	金融(上市)	-0.96	3.59	0.35	3.04	11.54	2.99	0.00	9.35	11.54	1.47	3.43	5.80	-1019.00	0.00
8	B4733 上緯	化學工業(	4.21	-3.45	3.02	9.66	10.99	10.66	3.24	2.15	-9.23	6.70	1.13	-2.81	-53.00	6.00
9	B3582 凌耀	半導體(OT	3.51	4.27	3.72	19.64	10.71	21.82	3.06	9.72	5.07	7.76	5.64	2.53	330.00	77.00
10	B2640 大車隊	其他(OTC)	0.35	25.22	2.86	2.15	10.13	12.27	9.85	2.79	9.07	9.02	0.33	4.54	-49.00	0.00
11	B2618 長榮航	航運(上市)	0.00	-2.80	0.02	-1.63	10.08	-16.03	-1.31	-4.24	0.06	-0.98	-1.81	-1.73	274.00	0.00
12	B1530 亞盛	機電(上市)	2.72	-1.20	6.03	11.24	9.51	13.53	8.85	1.65	6.24	14.57	1.17	-5.97	-255.00	0.00
13	B4958 F-臻鼎	電子零組件	-0.42	7.65	2.27	-3.96	8.69	-2.46	2.96	9.35	10.03	4.33	6.96	8.47	163.00	-26.00
14	B2428 興勳	電子零組件	0.96	7.65	-0.11	-0.21	8.62	10.70	-0.94	-2.25	2.76	-2.04	-1.34	4.74	12.00	-2.00
15	B2377 微星	電腦及週邊	-3.14	39.44	-2.55	-3.41	8.50	14.90	-2.70	-2.44	2.68	2.49	-1.47	1.63	-6.00	-123.00
16	B8114 振華電	電腦及週邊	-2.56	31.95	2.34	-0.23	8.26	1.16	0.00	-3.52	-4.12	17.28	-0.44	-1.19	14.00	-23.00
17	B3324 雙鴻	其他電子(	0.55	20.09	1.57	-13.65	8.21	10.51	3.58	11.98	6.40	7.84	6.13	3.20	42.00	18.00
18	B6153 嘉聯益	電子零組件	-0.56	9.68	-1.72	1.79	8.17	-7.09	-1.67	-0.99	3.56	1.03	-0.09	9.18	75.00	-82.00
19	B4180 安成藥	生技醫療(	-1.72	11.96	-0.47	-6.46	8.06	9.81	1.45	-4.99	6.95	2.95	0.44	4.34		
20	B3390 柏敏	電子零組件	-0.25	11.46	1.50	6.88	7.42	7.14	2.16	4.33	2.47	5.24	5.90	1.24	153.00	1.00
21	B2231 為升	機電(上市)	-3.17	40.25	-3.22	6.21	7.14	-9.51	0.79	1.49	2.67	8.09	-0.56	2.09	-33.00	-55.00
22	B3450 聯鈞	其他電子(	0.74	21.92	6.24	-4.69	6.65	6.58	10.08	1.23	2.85	7.06	1.37	0.31	402.00	-43.00
23	B4163 總狀	生技醫療(	3.03	19.10	4.51	-4.17	6.31	14.06	4.08	0.17	6.01	13.97	3.40	4.91	145.00	3.00
24	B3494 誠研	電腦及週邊	5.44	5.79	10.24	29.21	6.30	6.00	9.58	10.46	2.10	17.37	7.80	1.05	772.00	155.00
25	B5264 F-致勝	電腦及週邊	1.81	8.94	1.52	9.58	6.24	2.38	1.20	7.23	3.18	4.97	7.21	4.54	-279.00	107.00
26	B4745 F-合富	生技醫療(	6.90	36.36	9.66	-17.64	6.10	4.70	13.41	2.24	15.00	28.57	1.68	11.02	245.00	126.00
27	B5438 東友	電腦及週邊	-0.88	35.17	3.12	-7.14	6.10	5.43	7.28	13.23	2.87	11.88	7.47	5.39	-130.00	-9.00
28	B2228 劍麟	機電(上市)	1.09	43.66	-0.92	-1.74	6.01	3.18	-0.36	-1.54	4.16	11.60	2.99	11.08	340.00	0.00

6/3  
投量比NO.1  
2233宇隆

## 6. 設定

## 7. 致富贏家園地

修改指標顏色  
安裝"包裝指標"...  
系統設定

色彩顯示設定...  
物件色彩設定...  
指標色彩設定...  
字型設定...  
天數顯示模式...

公式編輯註解  
客服專線

## 8. 視窗

## 9. 電傳

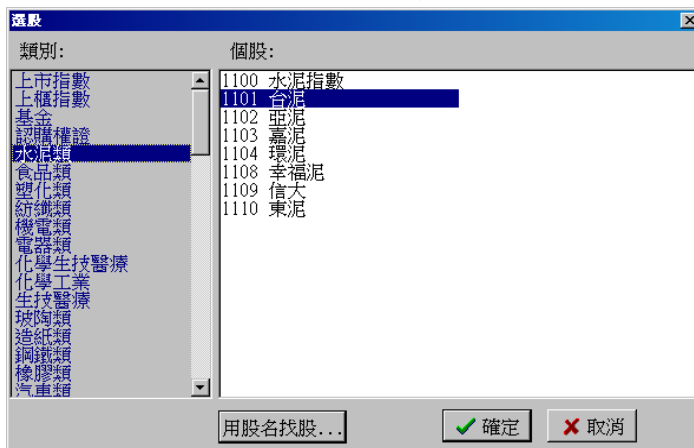
水平排列  
垂直排列  
重疊排列  
圖示排列  
開新視窗  
✓ 1 個股分析

資料電傳  
電傳說明

## 第二列 功能鍵

**股**：選擇個股

按下後出現此選股畫面，左邊是類股區，在右邊選擇個股之後按確定鈕即可。

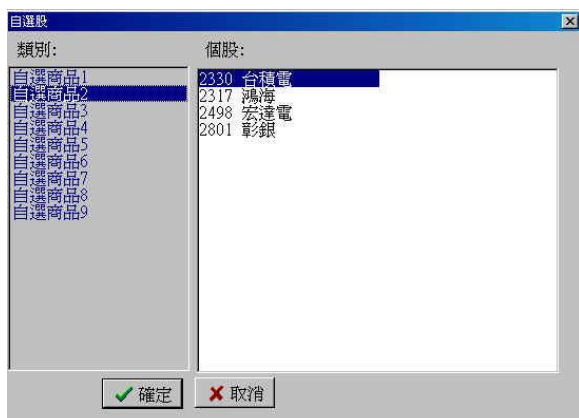


直接在鍵盤上輸入股票代號便會出現以上視窗，輸入股票代碼後按 Enter 鍵便會直接切換至該股。本功能在任何功能瀏覽視窗下都適用。

**期**：選擇期貨商品

**選**：選擇選擇權

## 自：選擇已設定完成的自選股



自選股的設定請先到即時系統“報價畫面”內的“自選股設定”設定自選股才會顯示。

## 壓：壓縮週期

## 權/原：股價除權/還原切換

## K：切換至一般技術分析(K線圖)畫面

## 日：切換商品週期為日線。

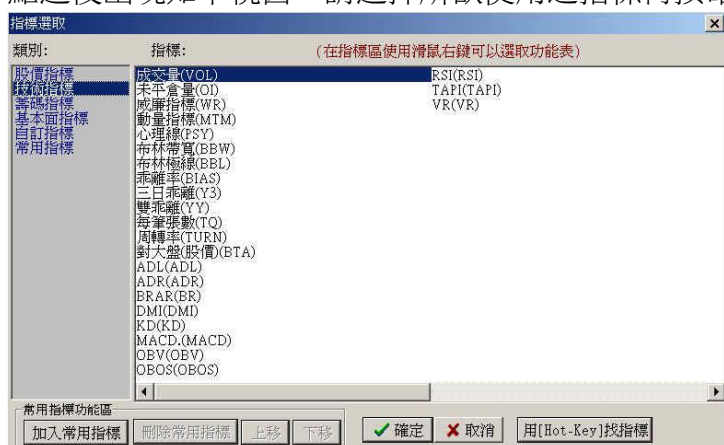
## 週：切換商品週期為週線。

## 月：切換商品週期為月線。

## 分：切換商品週期為分線（1~4分、5分、10分、15分、20分、30分、60分）

## 指：指標選取

點選後出現如下視窗，請選擇所欲使用之指標再按確定鈕即可。



※ 指標說明括弧內的英文字為該指標的快速鍵，可在“K線圖”畫面上輸入該指標快速鍵開啟指標。


## 參：參數設定


先將視窗框線移至所欲更改參數之視窗，按下後，顯示出參數設定對話方塊。參數直接輸入，顯示處之前的小格若按一下後會打勾“V”，打勾意指該指標會顯示。若再按一次打勾

取消，該指標線則不會顯示。




 : 到資料起點


 : 正常左移  
左移 1/3 畫面。


 : 正常右移  
右移 1/3 畫面。


 : 到資料終止


### 【致富贏家決策系統主畫面左方功能鍵說明】

 : 游標  
關閉十字游標，切換成游標以點選軟體各項功能。

 : 顯示十字游標


 : 切換背景線  
有橫線、直線、格線及無格線等選擇。

 : 繪製各種劃線功能

按下後顯示 


分別為直線、平行線、多重平行線、垂直線、水平線、弧線、直線+中間點。


**直線:** 選擇此工具後會出現一枝筆，按滑鼠左鍵確定起點後，選擇下一點再按滑鼠左鍵放開即得一直線，也可搭配鍵盤方向鍵做落點之調整，另可利用畫線處理工具中的“變”做進一步畫線處理。

 : 選擇功能線

按下後顯示 

分別為：百分比線、費氏週期、線形週期線、圓弧週期線、黃金分割、黃金比率(支撐)、黃金比率(壓力)、速度線、費氏弧分割、弧狀百分比分割、上升甘氏角、下降甘氏角。

：文字標記

按下後顯示 

分別為：文字標記、連續直線、矩形標記、圓形標記、股票箱。

：畫線處理

按下後顯示 

分別為：刪除畫線、刪除作用視窗中全部畫線、移動畫線、複製畫線、改變畫線參數。

：區間放大

可選擇 K 線圖中的某一區間放大

：區間縮小


可選擇 K 線圖中的某一區間縮小


：圖形放大：

可將畫面圖形放大；連續按下，圖形連續放大。


：圖形縮小：


可將畫面圖形縮小；連續按下，圖形連續縮小。

 (一圖) 按一下出現一圖的畫面 (或按 **CTRL+1** 鍵)

 (二圖) 按一下出現二圖的畫面 (或按 **CTRL+2** 鍵)

 (三圖) 按一下出現三圖的畫面 (或按 **CTRL+3** 鍵)

 (四圖) 按一下出現四圖的畫面 (或按 **CTRL+4** 鍵)

 (五~十圖)

以上(一、二、三、四圖、五~十圖)按兩下可出現四組圖形設定對話方塊提供用戶設定。

：列印，按下此鈕即可將畫面上的圖形列印出來

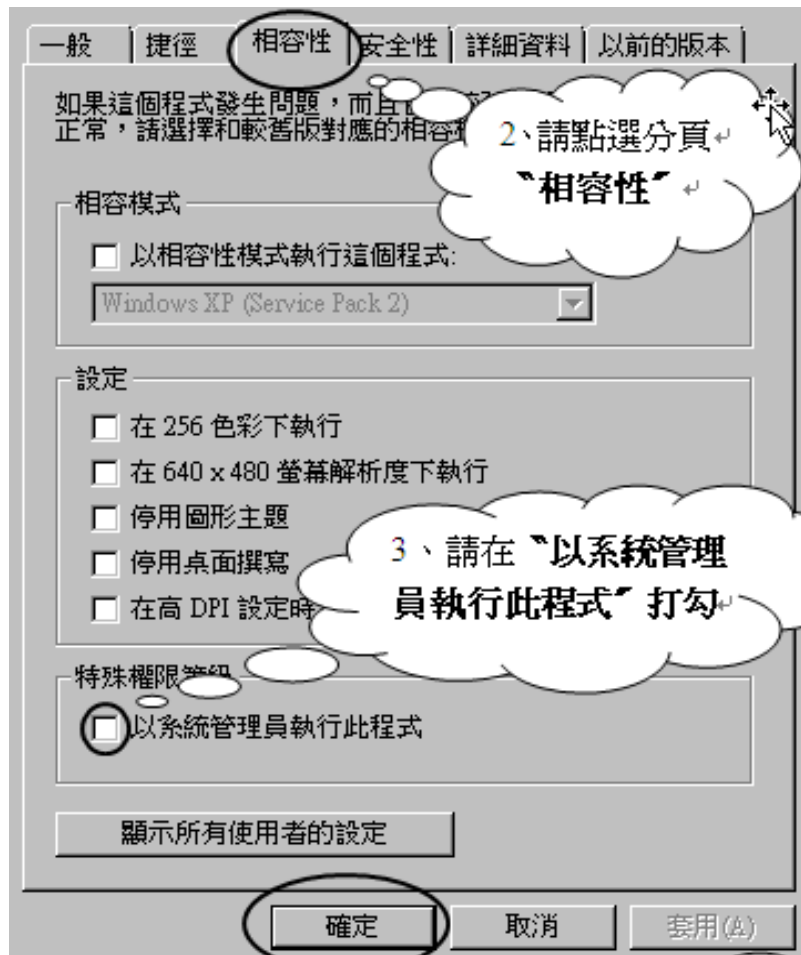
▶▶ 按滑鼠右鍵，可使用其他功能。

若貴用戶的電腦作業系統版本為『Windows Vista』、『Windows 7』或『Windows 8』，請於安裝完成首次使用系統前，依下列圖示更改，才能執行程式的線上更版，謝謝！

此為桌面上  
軟體圖示



1、在桌面上指著圖  
示按滑鼠右鍵一下，  
點選“內容(R)”



2、請點選分頁  
“相容性”

3、請在“以系統管理  
員執行此程式”打勾

4、再點選“確定”  
即完成。